



MUNICÍPIO DE CÂNDIDO GODÓI - RS
PODER EXECUTIVO
Concurso Público 01/2015

Nº de inscrição: _____

Motorista II - Kombi

INSTRUÇÕES

Leia e siga atentamente as instruções abaixo:

1. Acompanhe, com o fiscal, a conferência da paginação do seu Caderno de Prova, apontando qualquer falha encontrada.
2. Leia toda a prova para tomar contato com os assuntos em questão.
3. Em cada questão apenas **uma** das alternativas é **correta**.
4. Na avaliação desta prova, somente serão consideradas as respostas marcadas adequadamente no "CARTÃO-RESPOSTA" de computador, que não deve conter rasuras. **Questões que contenham respostas com rasuras ou mais de uma alternativa assinalada serão anuladas.**
5. O tempo de duração desta prova é de até **três** horas (das 9 horas às 12 horas), contado a partir do sinal do início da mesma.
6. Os candidatos deverão entregar o **caderno de provas, o cartão resposta e assinar a Ata/Lista de Presença** para serem liberados.
7. Qualquer pedido de esclarecimento deverá ser dirigido, em voz alta, ao fiscal da sala.
8. As 20 (vinte) questões da prova são de múltipla escolha. Leia com atenção o(s) texto(s) e os enunciados das questões. **Para evitar rasuras no "CARTÃO-RESPOSTA"**, ao encontrar a alternativa correta, segundo o enunciado da questão, assinale a alternativa correta na GRADE-RASCUNHO, a qual consta na última folha da prova. Posteriormente, transcreva a alternativa no "CARTÃO-RESPOSTA".
9. Os dois últimos candidatos que assinarem a Ata de Presença deverão acompanhar o fiscal de sala para conferência e lacre das provas e dos cartões resposta.

10. Estrutura da Prova por disciplina:

Disciplina	Nº de questões	Pontuação por questão
Parte I - Conhecimento Específico	20 (vinte) questões	4,0 (quatro) pontos

16/08/2015

Entidade Executora: FIDENE – Fundação de Integração, Desenvolvimento e Educação do Noroeste do Estado do RS
Site: <http://www.unijui.edu.br/asc/concursos-publicos>

Parte I - Conhecimento Específico
(cada questão **correta** equivale a 4,0 (quatro) pontos)

1. De acordo com Código de Trânsito Brasileiro – CTB, Art.61, a velocidade máxima permitida para a via será indicada por meio de sinalização, obedecidas suas características técnicas e as condições de trânsito. Onde não existir sinalização regulamentadora, a velocidade máxima nas vias arteriais será de:
 - a) 30 km/h.
 - b) 40 km/h.
 - c) 60 km/h.
 - d) 80 km/h.
 - e) 20 km/h.





2. Os veículos especialmente destinados à condução coletiva de escolares somente poderão circular nas vias com autorização emitida pelo órgão ou entidade executiva de trânsito dos Estados e do Distrito Federal, exigindo-se, para tanto, entre outros, conforme Art.136 do CTB:
 - a) Inspeção anual, cinto de segurança em número igual ao número de passageiros, registro como veículo de transporte de passageiros.
 - b) Inspeção trimestral, cinto de segurança para todos os passageiros, registro como veículo de aluguel.
 - c) Inspeção bimestral, cintos de segurança em número igual à lotação, registro como veículo de aluguel.
 - d) Inspeção semestral, cinto de segurança em número igual à lotação, registro como veículo de passageiros.
 - e) Inspeção anual, cinto de segurança para todos os passageiros, registro como veículo de aluguel.

3. Em vista da responsabilidade exigida no transporte de escolares, o condutor deve ter certa maturidade e capacidade de controle e de trato especial dispensado aos passageiros. O condutor de veículo destinado à condução de escolares deve satisfazer os seguintes requisitos:
 - a) Ter idade superior a vinte e quatro anos, ser habilitado na categoria D, não ter cometido nenhuma infração gravíssima, ou ser reincidente em infração grave durante os doze últimos meses.
 - b) Ter idade superior a vinte e um anos, ser habilitado na categoria D, não ter cometido nenhuma infração grave ou gravíssima, ou ser reincidente em infrações gravíssimas durante os seis últimos meses.
 - c) Ter idade superior a vinte anos, ser habilitado na categoria D, não ter cometido nenhuma infração média ou grave, ou ser reincidente em infrações médias durante os seis últimos meses.
 - d) Ter idade superior a vinte e um anos, ser habilitado na categoria D, não ter cometido nenhuma infração grave ou gravíssima, ou ser reincidente em infrações grave durante os doze últimos meses.
 - e) Ter idade superior a vinte e um anos, ser habilitado na categoria D, não ter cometido nenhuma infração grave ou gravíssima, ou ser reincidente em infrações médias durante os doze últimos meses.

4. São várias as categorias de habilitações, de acordo com os principais tipos ou categorias de veículos. Os veículos de carga requerem destreza, conhecimento e experiência superiores aos leves. Pode-se concluir que a habilitação para uma categoria inferior não serve para uma categoria superior. Quem possui habilitação na Categoria **C** pode conduzir:
 - a) Veículo motorizado utilizado no transporte de passageiros, cuja lotação exceda a 10 lugares, excluído o do motorista.
 - b) Veículo motorizado utilizado em transporte de carga, cujo peso bruto total exceda a três mil e quinhentos quilogramas.
 - c) Veículo motorizado utilizado em transporte de carga, cujo peso bruto total não exceda a três mil quilogramas.
 - d) Veículo motorizado utilizado em transporte de carga, cujo peso bruto total não exceda a quatro mil quilogramas.
 - e) Veículo motorizado utilizado em transporte de carga, cujo peso bruto total não exceda a seis mil e quinhentos quilogramas.

5. Ao candidato aprovado será conferida Permissão para Dirigir, com validade de um ano. A Carteira Nacional de Habilitação será conferida ao condutor no término de um ano, desde que o mesmo não tenha cometido nenhuma infração de natureza:
 - a) Gravíssima, ou seja, reincidente em infração grave.
 - b) Grave, ou seja, reincidente em infração média ou grave.
 - c) Gravíssima, ou seja, reincidente em infração média.
 - d) Grave ou gravíssima, ou seja, reincidente em infração média.
 - e) Grave ou gravíssima, ou seja, reincidente em infração grave.

6. Dirigir sem usar lentes corretoras de visão, aparelho auxiliar de audição, de prótese física ou as adaptações do veículo impostas por ocasião da concessão ou da renovação da licença para conduzir, constitui uma infração, com penalidade respectivamente:
- Grave – multa.
 - Leve – retenção do veículo.
 - Gravíssima – multa.
 - Grave – apreensão do veículo.
 - Média – multa.
7. O primeiro dever do condutor, ao participar ou envolver-se em acidente, é socorrer a vítima. Não se justifica a omissão, a passividade, e muito menos a fuga ou retirada do local. Deixar o condutor envolvido em acidente com vítima de prestar ou providenciar socorro à vítima, podendo fazê-lo, caracteriza uma infração com medida administrativa respectivamente (Art.176 do CTB):
- Grave – multa.
 - Gravíssima – multa (cinco vezes) e suspensão do direito de dirigir.
 - Média – suspensão do direito de dirigir.
 - Gravíssima – suspensão do direito de dirigir.
 - Gravíssima – recolhimento do documento de habilitação.
8. Deixar de guardar distância de segurança lateral e frontal entre o seu veículo e os demais, bem como em relação ao bordo da pista, considerando-se, no momento, a velocidade, as condições climáticas do local da circulação e do veículo.
Trata-se de regra de direção defensiva, manter distancia para evitar acidentes. A não observância destas regras constitui uma infração com penalidade:
- Grave – multa.
 - Média – multa.
 - Gravíssima – multa (três vezes).
 - Leve – multa.
 - Média – multa (duas vezes).
9. Tanto quanto simplesmente se passa como quando se ultrapassa por bicicleta o veículo motorizado deve manter-se a uma distância de segurança. Por ser um veículo extremamente frágil, não oferecendo ao condutor qualquer segurança nas colisões, exige-se que se guarde uma distância de segurança. Esta distância lateral de segurança, conforme o Art. 201 do CTB deve ser de:
- Um metro.
 - Dois metros e cinquenta centímetros.
 - Um metro e oitenta centímetros.
 - Um metro e cinquenta centímetros.
 - Dois metros.
10. São diversas as técnicas para conter uma hemorragia externa. Algumas são simples e outras complexas, e estas só devem ser aplicadas por profissionais. A mais simples, que qualquer pessoa pode realizar, é _____, diretamente sobre ele, com _____. Você pode necessitar de _____ para sua proteção, para não se contaminar. Naturalmente você deve cuidar só das lesões facilmente visíveis que continuam sangrando e daquelas que podem ser cuidadas sem a movimentação da vítima. Só aja em lesões e hemorragias se você se sentir seguro para isso.
Assinale a alternativa que complete **corretamente** as lacunas do texto acima.
- Aplicar torniquete – uma tira de borracha – avental.
 - Compressão do ferimento – gaze ou pano limpo – luvas.
 - Aplicar torniquete – pano limpo – jaleco.
 - Suturar – agulha e linha – ajuda.
 - Estancar o sangramento – pano limpo – luvas.
11. As lesões da coluna vertebral são algumas das principais consequências dos acidentes de trânsito. Para **não** agravá-las deve-se:
- Movimentar o mínimo a vítima e colocá-la sobre uma superfície plana.
 - Movimentar a vítima com todo cuidado e imobilizá-la.
 - Imobilizar a vítima o mais rápido possível e aguardar socorro do SAMU.
 - Imobilizar a vítima, colocá-la em uma superfície plana e providenciar socorro especializado.
 - Não movimentar a vítima e aguardar o socorro profissional.

12. Durante a verificação dos sinais vitais é que se pode identificar a possibilidade de agravamento no estado de saúde da vítima de acidente e quais providencias devem ser tomadas, primeiramente para preservar a vida. Os sinais vitais observados em uma pessoa são:
- Temperatura corporal, pulso (frequência cardíaca), respiração, pressão arterial.
 - Temperatura, batimentos cardíacos, respiração, coloração das mucosas.
 - Temperatura capilar, pulso (frequência respiratória), pressão cardíaca.
 - Temperatura axilar, pulso (frequência cardíaca), coloração das mucosas, pressão arterial.
 - Temperatura, pulso, pressão, batimentos, consciência.
13. Ao utilizar o extintor de incêndio de um veículo, o jato de seu conteúdo deve ser:
- Dirigido para o centro das chamas e concentrar em um único lugar.
 - Direcionado para as chamas, com movimentos verticais.
 - Concentrado na base das chamas e dirigido ao ponto de maior calor.
 - Direcionado para as chamas, com prioridade para onde se encontra o foco do incêndio.
 - Dirigido para a base das chamas, com movimentos horizontais em forma de leque.
14. O sistema elétrico do veículo afeta diretamente a segurança, pois dele depende o funcionamento de faróis, luzes de sinalização, motor, buzina entre outros. Qual alternativa contém somente componentes do sistema elétrico?
- Bateria, alternador, fiação, motor de partida, fusível.
 - Lâmpadas, faróis, fiação, platô, velas, alternador, condensador.
 - Bateria, distribuidor, fiação, fusíveis, planetárias, catalisador, conversor.
 - Fiação, condensador, bobina, regulador, acionador de piscas, trambulador.
 - Dínamo, alternador, fiação, fusíveis, velas, satélites, lâmpadas.
15. As luzes indicadoras de alerta se acendem no painel do veículo toda vez que é ligada a chave de ignição, para
- 
- um breve diagnóstico. As figuras , , , indicam, sucessivamente, qual diagnóstico do veículo?
- Aquecimento da chave de ignição, acionamento dos freios, sistema elétrico.
 - Aquecimento da água do motor, funcionamento dos airbags, corrente elétrica do motor.
 - Temperatura do motor, funcionamento dos freios, sistema de injeção eletrônica.
 - Aquecimento do fluido de arrefecimento, funcionamento do freio estacionário, sistema elétrico.
 - Temperatura de aquecimento, funcionamento dos freios, gerador de energia.
16. De acordo com o Código Brasileiro de Trânsito, se define **acostamento** como:
- Margem da pista, podendo ser demarcada por linhas longitudinais de bordo que delineiam a parte da via destinada à circulação de veículos.
 - Parte da via, normalmente segregada e em nível diferente, não destinada à circulação de veículos, reservada ao trânsito de pedestres.
 - Local da via ou fora dela, destinado ao estacionamento de bicicletas.
 - Parte da via diferenciada da pista de rolamento destinada à parada ou estacionamento de veículos, em caso de emergência, e à circulação de pedestres e bicicletas, quando não houver local apropriado para esse fim.
 - Parte da pista de rolamento destinada à circulação exclusiva de ciclos, delimitada por sinalização específica.
17. A penalidade de suspensão do direito de dirigir será aplicada, nos casos previstos no CTB, de acordo com o Art. 261, § 5º o condutor que exerce atividade remunerada em veículo, habilitado na categoria C, D ou E, será convocado pelo órgão executivo de trânsito estadual a participar de curso preventivo de reciclagem sempre que, no período de _____, atingir quatorze pontos, conforme regulamentação do Contran.
- Assinale a alternativa que completa **corretamente** a lacuna:
- Seis meses.
 - Um anos.
 - Dois ano.
 - Três meses.
 - Um ano e meio.



18. As placas _____, _____, _____ de advertência significam sucessivamente, conforme o CTB:
- Pista escorregadia, confluência em "T", cruz de Santo André.
 - Pista sinuosa à esquerda, interseção em "T", cruzamento de vias.
 - Curva acentuada em "S" à direita, confluência em "T", cruzamento de vias.
 - Pista sinuosa à direita, interseção em "T", cruzamento de vias.
 - Pista sinuosa à esquerda, confluência em "T", cruzamento de vias.



19. As placas _____, _____, _____ de regulamentação significam sucessivamente, conforme o CTB:
- Proibido retorno, Sentido obrigatório, Interseção em círculo.
 - Proibido fazer retorno, Vire à esquerda, Sentido de circulação.
 - Proibido retornar à esquerda, Sentido obrigatório, Interseção em círculo.
 - Proibido fazer retorno, Vire à esquerda, Interseção em círculo.
 - Proibido retorno à esquerda, Vire à esquerda, Sentido de circulação na rotatória.

20. As placas: R-26 (Siga em frente), R-28 (duplo sentido de circulação), A-17 (Pista irregular) e A-26a (Sentido único) são representadas, sucessivamente, pelas imagens:

-
-
-
-
-