

PROCESSO SELETIVO SIMPLIFICADO – INSTITUTO BRASILEIRO DE GEOGRAFIA E ESTATÍSTICA

AGENTE DE PESQUISA POR TELEFONE

TEXTO I:

O progresso tecnológico sempre ocupou papel fundamental na teoria econômica. Desde a descrição do processo de trabalho na fábrica de alfinetes, que abre a *Riqueza das nações*, de Adam Smith, até o conceito recente de “Economia Baseada no Conhecimento”, o desenvolvimento e a incorporação de novas tecnologias sempre foram compreendidos como o motor dos ganhos de produtividade e, conseqüentemente, da persistente elevação dos padrões de consumo das diversas classes sociais.

(Pesquisa Industrial de Inovação Tecnológica. Série Relatórios Metodológicos, volume 30. IBGE)

QUESTÃO 01

Ao dizer que o “*progresso tecnológico sempre ocupou papel fundamental na teoria econômica*”, existe a intenção de mostrar um _____ progresso tecnológico. Indique a palavra que completa corretamente a frase anterior:

- A) inovador
- B) recente
- C) ultrapassado
- D) essencial
- E) duvidoso

QUESTÃO 02

Através do tratamento dado à linguagem textual, é possível identificar que *Riqueza das nações* trata-se de:

- A) Uma situação econômica atual de alguns países aos quais se refere o texto.
- B) Um patrimônio financeiro de grande valor acumulado por Adam Smith.
- C) Um livro de Adam Smith.
- D) Um evento patrocinado por Adam Smith.
- E) Um evento em que Adam Smith distribuiu sua riqueza às minorias.

QUESTÃO 03

A preposição “de” pode indicar várias relações. Em “... que abre a *Riqueza das nações*, de Adam Smith...” está destacada a mesma relação que em:

- A) Desde muito cedo só falava de futebol.
- B) Pude ver de perto toda aquela situação.
- C) Perigoso é viver de ilusões.
- D) Aquele choro só poderia ser de saudade.
- E) O olhar de Máisa é algo penetrante.

QUESTÃO 04

Observe o trecho destacado a seguir: “... o desenvolvimento e a incorporação de novas tecnologias sempre foram compreendidos como o motor dos

ganhos de produtividade...” Assinale a alternativa em que a sua reescrita NÃO trouxe prejuízo de sentido:

- A) A incorporação de novas tecnologias, assim como o seu desenvolvimento, sempre foi compreendida como o motor dos ganhos de produtividade.
- B) O desenvolvimento e a incorporação de novas tecnologias serão compreendidos como o motor dos ganhos de produtividade.
- C) A compreensão de que o desenvolvimento e a incorporação de novas tecnologias são o motor dos ganhos de produtividade é sempre recente.
- D) O desenvolvimento em oposição à incorporação de novas tecnologias sempre foi compreendido como o motor dos ganhos de produtividade.
- E) O desenvolvimento e a incorporação de novas tecnologias já foram compreendidos como o motor dos ganhos de produtividade.

QUESTÃO 05

De acordo com o texto, a elevação dos padrões de consumo está diretamente ligada à(ao):

- A) Desenvolvimento e incorporação de novas tecnologias.
- B) Trabalho das fábricas em geral.
- C) Ganho de produtividade.
- D) Adam Smith, respeitado nome no cenário da economia mundial.
- E) Diversidade de classes sociais existentes atualmente.

QUESTÃO 06

Relacionando a Pesquisa Industrial de Inovação Tecnológica, PINTEC, do IBGE (Instituto Brasileiro de Geografia e Estatística) com a imagem a seguir, é adequado fazer a seguinte leitura:



- A) O acréscimo da palavra “light” ao produto gera um impedimento para a venda do produto, já que se trata de um estrangeirismo.
- B) A seta indicando uma direção do produto em que no rótulo está apenas a palavra “laranja”, para o produto em que o rótulo traz a expressão “laranja light” mostra um acréscimo para qualificação do produto.

- C) A seta está na direção errada, já que um produto com a devida qualificação tem, atualmente, a tendência de trazer um rótulo cada vez mais simplificado.
- D) O valor do produto com o rótulo “laranja light” é maior em relação ao do rótulo “laranja” porque tem capacidade de armazenar uma maior quantidade do produto.
- E) Há um erro ortográfico no rótulo da garrafa maior, o que poderá comprometer a sua credibilidade.

TEXTO II:

A indústria investe no pneu verde para reduzir o consumo e ainda evitar os problemas no descarte

Em tempos de preocupação com o ambiente, o carro passou a ser apontado por alguns como um dos vilões da causa ecológica. Depois da evolução dos sistemas de injeção e da redução de peso graças ao uso de materiais mais leves, as montadoras estão se voltando para o pneu no esforço de reduzir o consumo – e, portanto, o nível de emissões – dos veículos que elas produzem. Além de seguros e confortáveis, eles também precisam se tornar limpos o mais rápido possível. Tanto enquanto ainda estão rodando como na aposentadoria. (...)

Depois de cuidarem do meio ambiente no carro, os pneus precisam fazer sua parte também fora dele. Eles ainda não oferecem uma solução simples até pela complexidade de sua construção – há diversos materiais em um pneu, como aço, náilon, poliamida, etc. No entanto, já existem programas de reciclagem que os transformam em solado de calçado, material para fabricação de asfalto e até como fonte de energia, em fornos de cimenteiras. Mas há novidades a caminho.

A Goodyear, com o composto BioTRED, já substituiu o petróleo por amido de milho na confecção de parte da borracha de alguns pneus feitos nos Estados Unidos e na Europa, eliminando a necessidade de um recurso não-renovável na fabricação. Já a Pirelli desenvolve um composto que se decompõe mais rapidamente. Pneus comuns levam em média 300 anos para se degradar no ambiente. O novo material levaria 50 anos. E sem desvantagem prática, como redução de durabilidade ou aderência. O composto deve ser colocado no mercado em alguns anos.

http://planetasustentavel.abril.com.br/noticia/desenvolvimento/conteudo_430762.shtml

QUESTÃO 07

Considerando-se a leitura global do texto, é correto afirmar que há, quanto à expressão em destaque, uma extensão do seu sentido literal:

- A) *A indústria investe no pneu verde.*
- B) *Em tempos de preocupação com o ambiente.*
- C) *há diversos materiais em um pneu, como aço, náilon, poliamida etc.*
- D) *Pneus comuns levam em média 300 anos para se degradar no ambiente.*
- E) *O composto deve ser colocado no mercado em alguns anos.*

QUESTÃO 08

Dos termos das orações destacados a seguir identifique o único que possui uma função sintática diferente dos demais:

- A) *Em tempos de preocupação com o ambiente, o carro passou a ser apontado por alguns como um dos vilões da causa ecológica.*
- B) *Além de seguros e confortáveis, eles também precisam se tornar limpos o mais rápido possível.*
- C) *Depois de cuidarem do meio ambiente no carro, os pneus precisam fazer sua parte também fora dele.*
- D) *Eles ainda não oferecem uma solução simples até pela complexidade de sua construção.*
- E) *A indústria investe no pneu verde para reduzir o consumo e ainda evitar os problemas no descarte.*

QUESTÃO 09

Observe: “...as montadoras estão se voltando para o pneu...” A palavra “se” possui inúmeras classificações e funções. Pode ser identificada, a seguir, a mesma função exercida no trecho destacado anteriormente:

- A) Sofia deixou-se estar à porta por alguns minutos.
- B) Homem e mulher entreolharam-se.
- C) Nenhum se apareceu no texto estudado.
- D) Sabia que ela se queixaria mais cedo ou mais tarde.
- E) Vendem-se apartamentos.

QUESTÃO 10

“No entanto, já existem programas de reciclagem que os transformam em solado de calçado...” A conjunção ou locução conjuntiva capaz de substituir “no entanto” mantendo o mesmo sentido é:

- A) mas
- B) de modo que
- C) e
- D) porquanto
- E) por conseguinte

Texto III:

Com vistas a atender à crescente e diversificada demanda por informações econômicas, o IBGE vem promovendo extenso programa de modernização de suas pesquisas de indústria, comércio e serviços. Na área da indústria, e contando com o apoio da FINEP e do MCT, o programa consolida a implantação da Pesquisa Industrial de Inovação Tecnológica – PINTEC.

Tendo por objetivo a construção de indicadores nacionais e regionais das atividades de inovação tecnológica nas empresas industriais brasileiras, compatíveis com as recomendações internacionais em termos conceituais e metodológicos, a pesquisa iniciou sua série com a PINTEC 2000, que levantou informações relativas ao triênio 1998 – 2000.

(Pesquisa Industrial de Inovação Tecnológica. Série Relatórios Metodológicos, volume 30. IBGE)

QUESTÃO 11

No trecho “*Com vistas a atender à crescente e diversificada demanda por informações econômicas...*” notamos a devida colocação de preposições. De acordo com a norma culta, identifique o exemplo em que NÃO há adequação:

- A) Cheguei a Salvador e fui direto ao hotel.
- B) Todos os candidatos visam ao sucesso.
- C) Nunca revidou a nenhuma agressão, física ou verbal.
- D) Procurem responder a todas as questões do teste.
- E) Preferimos a honestidade do que a falsidade.

QUESTÃO 12

A seguir foram destacadas algumas palavras. A sua classificação quanto à classe de palavras está correta em:

- A) “*Com vistas a atender à crescente e diversificada demanda...*” – adjetivo
- B) “*...o IBGE vem promovendo extenso programa de modernização...*” – substantivo
- C) “*Na área da indústria,...*” – advérbio
- D) “*...o programa consolida a implantação da Pesquisa Industrial de Inovação Tecnológica – PINTEC.*” – pronome
- E) “*Tendo por objetivo a construção de indicadores nacionais...*” – preposição

QUESTÃO 13

A seguir temos um exemplo do uso do acento grave indicador da crase: “*Com vistas a atender à crescente e diversificada demanda...*”. A crase foi usada pelo mesmo motivo que o do exemplo dado em:

- A) O juiz determinou que ficasse à distância de dez metros do filho.
- B) Àquela época tudo era diferente.
- C) À entrada do estabelecimento havia um aviso: fechado por motivo de falecimento.
- D) Não me refiro à professora, mas ao diretor.
- E) Estão todos à disposição para o trabalho.

QUESTÃO 14

Dizer que “... o IBGE vem promovendo extenso programa de modernização...” é o mesmo que:

- A) O IBGE promove-se extenso programa de modernização.
- B) O IBGE vinha promovendo extenso programa de modernização.
- C) O IBGE estava promovendo extenso programa de modernização.
- D) O IBGE estaria promovendo extenso programa de modernização.
- E) Extenso programa de modernização vem sendo promovido pelo IBGE.

QUESTÃO 15

Assinale o trecho a seguir cuja pontuação foi feita corretamente:

- A) Inovação tecnológica é toda a novidade implantada pela empresa, por meio de pesquisas ou investimentos, que aumenta a eficiência do processo produtivo ou que implica em um novo ou aprimorado produto.
- B) Inovação tecnológica, é toda a novidade implantada pela empresa, por meio de pesquisas ou investimentos, que aumenta a eficiência do processo produtivo ou que implica em um novo ou aprimorado produto.
- C) Inovação tecnológica é toda a novidade implantada pela empresa por meio de pesquisas ou investimentos que, aumenta, a eficiência do processo produtivo ou que implica em um novo ou aprimorado produto.
- D) Inovação tecnológica é toda a novidade implantada pela empresa, por, meio de pesquisas ou investimentos, que aumenta a eficiência do processo produtivo ou que implica em um novo ou aprimorado produto.
- E) Inovação tecnológica é toda, a novidade implantada pela empresa, por meio de, pesquisas ou investimentos, que; aumenta a eficiência do processo produtivo ou que implica em um novo ou aprimorado produto.

CONHECIMENTOS GERAIS

QUESTÃO 16

Sobre a Mata Atlântica, uma das florestas tropicais mais ameaçadas do planeta, é INCORRETO afirmar que:

- A) É uma floresta densa e úmida que pode ser vista margeando algumas praias brasileiras.
- B) Quando o Brasil foi descoberto, ela margeava todo o litoral, desde o Nordeste até o Sul do Brasil.
- C) Restam desta floresta, em torno de 7% da vegetação.
- D) É abrigo de mais de 20 mil espécies de plantas, 261 espécies de mamíferos, 340 de anfíbios, 192 de répteis e 1.020 de pássaros, alguns existentes somente na Mata Atlântica.
- E) Possui uma biodiversidade empobrecida e monitorada.

QUESTÃO 17

“Operação Lei Seca se intensifica e pune perto de 10% dos motoristas abordados.” (Rio/abril, 2009) A afirmativa se refere a uma:

- A) Reunião da Polícia Civil.
- B) Operação junto aos camelôs do Rio.
- C) Campanha educativa e uma fiscalização junto aos motoristas que bebem e dirigem seus carros.
- D) Fiscalização no trânsito para verificar o uso do cinto de segurança.
- E) Ação do Detran para verificar o pagamento do IPVA.

QUESTÃO 18

Observe o gráfico abaixo:



A FGV Projetos, unidade de negócios da Fundação Getúlio Vargas elaborou o Indicador de Desenvolvimento Socioeconômico (IDSE) a partir de estudos das variáveis sociais e econômicas nas 27 unidades da federação. Baseado nestes indicadores, pode-se citar a unidade da federação de menor e maior renda *per capita* mensal (em reais), respectivamente, como sendo:

- A) Piauí e São Paulo.
- B) Maranhão e Distrito Federal.
- C) Ceará e São Paulo.
- D) Maranhão e Rio de Janeiro.
- E) Ceará e Distrito Federal.

QUESTÃO 19

O Ministro da Educação, Fernando Haddad, propõe um novo sistema de seleção que poderá ser adotado por universidades federais, estaduais e particulares, ainda este ano. Substituirá o tradicional vestibular, para ingresso nas universidades:

- A) ENADE – Exame Nacional de Desempenho dos Estudantes.
- B) SINAES – Sistema Nacional de Avaliação de Educação Superior.
- C) ENEM – Exame Nacional de Ensino Médio.
- D) PISA – Programa Internacional de Avaliação de Alunos.
- E) ENCCEJA – Exame Nacional para Certificação de Competências de Jovens e Adultos.

QUESTÃO 20

Com relação às usinas nucleares é correto afirmar que:

- A) O princípio de funcionamento das usinas nucleares não é o mesmo das usinas térmicas convencionais.
- B) Em 1965, o Brasil comprou da empresa americana *Westinghouse* sua primeira usina termonuclear a ser instalada em Angra dos Reis (Rio de Janeiro): Angra I.
- C) Os resíduos gerados pelos reatores não constituem um problema ao meio ambiente.
- D) As usinas nucleares foram implantadas em Angra dos Reis devido à proximidade dos grandes mercados consumidores de São Paulo, Rio de Janeiro e Belo Horizonte.
- E) Em Angra dos Reis, a usina nuclear foi implantada neste século.

QUESTÃO 21

A vida de quem fuma só piora no Brasil e no mundo.”
(Cerco Total aos Fumantes – Revista Veja – Edição 2108) O estado brasileiro que recentemente aprovou a lei antifumo mais restritiva e, com isso, tenta apagar o cigarro da vida moderna é :

- A) Rio de Janeiro.
- B) Rio Grande do Sul.
- C) Minas Gerais.
- D) São Paulo.
- E) Espírito Santo.

QUESTÃO 22

Analise as afirmativas acerca dos problemas sociais e urbanos brasileiros:

1. É muito comum ainda, nas cidades brasileiras, a morte de crianças por doenças transmissíveis, principalmente quando a elas se junta a desnutrição.
2. A ampliação da infraestrutura urbana como água encanada, pavimentação de ruas, iluminação, transportes, redes de esgotos, em acompanhado a periferia, beneficiando grande contingente populacional.
3. Nos terrenos muito inclinados, os moradores veem colocadas em perigo suas próprias vidas quando as chuvas fortes provocam erosão, deslizamentos e desmoronamentos.

É(são) verdadeira(s) apenas a(s) afirmativa(s):

- A) 1, 3
- B) 1, 2
- C) 2, 3
- D) 1
- E) 2

QUESTÃO 23

“Como a miséria é a síntese e o nó de um processo, desvendar e atacar a miséria é também um modo de refazer radicalmente o Brasil. É pegar o Brasil pelo umbigo.”

(Hebert de Souza-Betinho)

Assinale a alternativa que apresenta o objetivo maior da “Ação da Cidadania contra a Miséria e pela Vida” lançada por Betinho e por D. Mauro Morelli:

- A) Passar a limpo a história, a sociedade, o Estado e a economia, fazendo do Brasil uma potência emergente para o século XXI.
- B) Eliminar o “apartheid social” que deixa à margem dos direitos básicos milhões de cidadãos brasileiros.
- C) Levar o governo a assumir as responsabilidades sociais, o que condenaria judicialmente os indiferentes à ação.
- D) Estabelecer o império do individualismo no qual política tem espaço aberto para concretizar o projeto.
- E) Colaborar com o socialmente correto em função dos produtos sociais.

QUESTÃO 24

Sobre a relação entre o clima e o homem e sua interação, coloque C para as alternativas corretas e I para as alternativas incorretas:

- () O clima talvez seja o mais importante componente do ambiente natural. Ele afeta os processos geomorfológicos, os da formação dos solos e o crescimento e desenvolvimento das plantas.
- () A influência do tempo e do clima sobre o homem e suas atividades pode ser apenas benéfica.
- () As principais bases da vida para a humanidade, principalmente o ar, a água, o alimento e o abrigo, estão na dependência do clima.

A sequência está correta em:

- A) C, I, C
- B) I, I, C
- C) C, I, I
- D) C, C, I
- E) I, C, I

QUESTÃO 25

No que diz respeito ao efeito estufa, é **INCORRETO** afirmar que:

- A) Promove grandes alterações na circulação dos ventos, o que pode aumentar o número de furacões.
- B) Favorece a redução da quantidade de chuva, fato que acarretaria, por sua vez, escassez de alimentos.
- C) O efeito estufa não é um fenômeno natural.
- D) Desde o século XVIII, o processo de industrialização do planeta fez com que a atmosfera recebesse um enorme volume adicional de gases, que dificultaram a dissipação do calor.
- E) Capta e recicla energia emitida pela superfície do planeta.

QUESTÃO 26

À medida que ocorre o crescimento espacial surgem alguns fenômenos urbanos. A partir desta afirmativa, relacione o fenômeno urbano (Conurbação, Megalópole e Região Metropolitana) com sua respectiva definição:

1. Conurbação.
2. Megalópole.
3. Região Metropolitana.

- () Trata-se da união espacial (combinação) de várias grandes cidades (metrópoles), formando uma gigantesca área urbanizada.
- () É uma união espacial de cidades vizinhas, devido ao crescimento horizontal.
- () É o conjunto de municípios contíguos e interligados socioeconomicamente a uma cidade principal (metrópole) com serviços públicos e infraestrutura comum.

PROCESSO SELETIVO SIMPLIFICADO – INSTITUTO BRASILEIRO DE GEOGRAFIA E ESTATÍSTICA

- I. A teoria de que os componentes biológicos africanos presentes na etnia brasileira tenham origem com a colonização do século XVI.
- II. A ideia de que a população autóctone teria cruzado o Estreito de Bering, entre a Sibéria e Alasca, há cerca de 15 mil anos.
- III. A teoria de que os primeiros povoadores das Américas vieram da Ásia, mas não eram asiáticos típicos, e sim “austral-melanésios” de características negroides.
- IV. A teoria da semelhança física dos primeiros habitantes do território americano com habitantes de outro continente.

Está(ão) correta(s) apenas a(s) afirmativa(s):

- A) I
B) II, III, IV
C) III, IV
D) I, II, III
E) I, II

QUESTÃO 33

Ao se fazer um balanço socioeconômico do Brasil durante os governos militares (1964-1985), depara-se com:

- A) Distorções do modelo de desenvolvimento adotado com grandes conquistas modernizadoras nos setores de infraestrutura (energia, transportes, telecomunicações), enquanto os problemas na área social (educação, saúde, alimentação, desemprego) permaneceram ou se agravaram.
- B) Uma concentração de renda que gerou elevada concentração de riquezas para a maioria da população de acordo com Delfim Neto (Ministro da área econômica no período dos governos militares).
- C) O sucesso do modelo político/econômico adotado no regime militar e a crescente satisfação social canalizada na diminuição da dívida externa e das dívidas públicas.
- D) A força renovada das camadas populares, pela conquista equitativa dos setores de infraestrutura (construção de estradas, modernização da indústria, desenvolvimento do setor aeronáutico) e das aspirações do pleno exercício de cidadania.
- E) Grande satisfação social.

QUESTÃO 34

Considere as seguintes afirmativas sobre os corredores de exportação brasileiros:

- I. Sua implantação significou uma agilização do escoamento de produtos destinados aos mercados externos.
- II. Os corredores envolvem basicamente o transporte rododiferroviário de mercadorias a serem exportadas.
- III. As regiões Norte e Nordeste não possuem corredores de exportação.
- IV. Paranaguá e Rio Grande são portos dos corredores da região Sul.
- V. Com a redução da quilometragem das ferrovias, inúmeros corredores foram desativados.

Estão corretas apenas as afirmativas:

- A) I, II, III
B) I, II, IV
C) I, III, V
D) II, IV, V
E) II, IV

QUESTÃO 35

“Os meios de comunicação de massa substituíram as praças públicas na definição do espaço coletivo da política do mundo contemporâneo, mesmo em países como o Brasil, nos quais ainda ocupam as ruas importantes movimentos sociais e de protesto. Devido ao grau ainda elevado de analfabetismo e ao baixo poder aquisitivo da maioria da população, a percepção popular da política e da sociedade provém principalmente dos meios eletrônicos de comunicação, o rádio e a TV e, em menor escala, da leitura de jornais e revistas, os poucos objetos de leitura popular regular.”

(KUCINSKI, Benardo. A síndrome da Antena: Ética no jornalismo brasileiro. São Paulo: Fundação Perseu Abramo, 1998. p. 16)

Assinale a alternativa que confirma o exposto no texto:

- A) É perceptível a influência do terceiro setor no grau de participação política da população brasileira.
- B) Houve um grande desenvolvimento e modernização dos meios de comunicação, permitindo um acesso igualitário à informação.
- C) A integração nacional foi possibilitada graças ao desenvolvimento das comunicações que atingiu toda a massa populacional.
- D) A participação política no exercício efetivo da cidadania foi propiciada à população brasileira através do desenvolvimento dos meios de comunicação de massa.
- E) A comunicação suprime as reações do povo em função dos movimentos populistas.

RACIOCÍNIO LÓGICO

QUESTÃO 36

Joana é nora de Maria. Flávia é neta de Maria por parte de pai. Maria é esposa de João e mãe de Carlos, filho único do casal. Marque a alternativa correta:

- A) Flávia é filha de João.
B) João não é pai de Joana.
C) Carlos não é pai de Flávia.
D) Joana não é esposa de Carlos.
E) Flávia não é neta de João.

QUESTÃO 46

Num bairro existem 183 casas, das quais 87 possuem ar condicionado e dessas, 23 também possuem aquecedor solar de água. Sabe-se ainda que, 18 casas não possuem nem ar condicionado, nem aquecedor solar de água. Marque a alternativa correta:

- A) 27 casas possuem ar condicionado e aquecedor solar de água.
- B) 76 casas possuem somente aquecedor solar de água.
- C) 66 casas possuem somente ar condicionado.
- D) 162 casas possuem ar condicionado ou aquecedor solar de água.
- E) 101 casas possuem aquecedor solar de água.

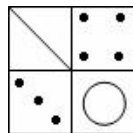
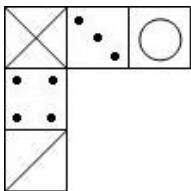
QUESTÃO 47

Numa caixa há cinco bolas de cores diferentes. A bola vermelha é mais pesada que a azul. A bola azul é mais pesada que a amarela. A bola verde é mais leve que a branca e mais pesada que a vermelha. Qual é a segunda bola mais leve?

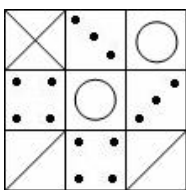
- A) Branca.
- B) Vermelha.
- C) Verde.
- D) Azul.
- E) Amarela.

QUESTÃO 48

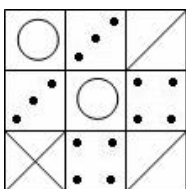
As figuras abaixo foram encaixadas. Qual das alternativas abaixo representa a nova figura formada?



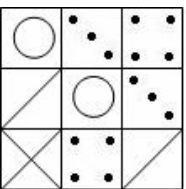
A)



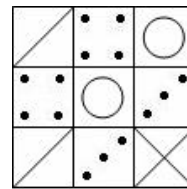
B)



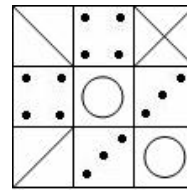
C)



D)



E)



QUESTÃO 49

Se o tempo que falta para meia noite é quatro vezes maior que o tempo que faltava para as 21:30 horas há 1:30 hora, quantos minutos faltam para as 23:00 horas?

- A) 10 minutos.
- B) 15 minutos.
- C) 20 minutos.
- D) 25 minutos.
- E) 30 minutos.

QUESTÃO 50

Num consultório oftalmológico, durante um mês de consultas, verificou-se que todas as pessoas consultadas apresentam ou hipermetropia, ou miopia, ou astigmatismo. Sabe-se que, do total de pacientes, 27 homens e 35 mulheres são míopes; 22 mulheres e 17 crianças são hipermetropes; 18 homens e 15 crianças são astigmáticos e que do total de pessoas consultadas, 81 são mulheres e que os míopes e hipermetropes totalizam, respectivamente, 82 e 60 pessoas. Marque a alternativa correta:

- A) Foram consultadas 200 pessoas.
- B) 26 mulheres apresentam astigmatismo.
- C) Foram consultados 147 adultos.
- D) 22 crianças são míopes.
- E) 58 pessoas são astigmáticas.

NOÇÕES DE INFORMÁTICA II

QUESTÃO 51

Sobre a utilização de tabelas, no MS-Word, é FALSO afirmar que:

- A) Você pode criar tabelas simples usando o comando “Inserir tabela” ou a ferramenta “Desenhar tabela”.
- B) O recurso AutoFormatação, que permite alterar, rapidamente, a formatação de uma tabela, só pode ser aplicado uma única vez para a mesma tabela.
- C) Tabelas alinhadas são particularmente úteis quando se usa uma tabela para formatar uma página e deseja usar uma tabela para apresentar informações.


PROCESSO SELETIVO SIMPLIFICADO – INSTITUTO BRASILEIRO DE GEOGRAFIA E ESTATÍSTICA

- D) Pode-se criar uma tabela a partir de uma fonte de dados existentes, como um banco de dados ou uma planilha.
- E) Por padrão, o MS-Word, alinha o texto horizontalmente nas células da tabela.

QUESTÃO 52

Seja a planilha abaixo gerada no MS-Excel:

	A	B	C	D	E	F
1		1				
2						
3		3				
4						
5		5				
6						
7		7				
8		8				
9						
10						

Se a célula corrente for a B9 e o botão AutoSoma  for pressionado, o resultado apresentado será:

- A) 24
- B) 20
- C) 15
- D) 23
- E) Uma mensagem de erro.

QUESTÃO 53

Seja a planilha abaixo, gerada no MS-Excel:

	A	B	C	D
1	Produto	Quantidade		
2	Lápis	100		
3	Caneta	150		
4	Borracha	200		
5	Total	450		
6				

A fórmula inserida na célula B5, para que o resultado acima seja apresentado, deverá ser:

- A) =SOMA(B1:B5)
- B) =SOMA(B2:B4)
- C) =SOMA(B1;B5)
- D) =SOMA(B2;B4)
- E) =SOMA(B2;B5)

QUESTÃO 54

O recurso de formatação condicional existente no MS-Excel permite que, em função da(s) condição(ões) selecionada(s):

- A) A cor de sombreamento da célula seja alterada.
- B) Somente a cor de sombreamento da célula e a cor da fonte sejam alteradas.
- C) A cor de sombreamento da célula, a cor da fonte e a fórmula sejam alteradas.
- D) Somente a cor de sombreamento da célula, a cor da fonte e o estilo da fonte sejam alterados.
- E) A cor de sombreamento da célula, a cor da fonte, o estilo da fonte e a fórmula sejam alterados.

QUESTÃO 55

Sobre o MS-Word, é correto afirmar que:

- A) Ao excluir uma quebra de seção, se exclui também a formatação de seção do texto abaixo dela. Aquele texto, torna-se parte da seção anterior e adquire a formatação daquela seção.
- B) Os seguintes tipos de quebra de seção podem ser utilizados: próxima página, contínua, páginas ímpares, páginas pares e colunas.
- C) Os seguintes tipos de quebra de página podem ser utilizados: quebra de coluna, quebra automática de texto e quebra de blocos.
- D) Para alterar um cabeçalho ou rodapé em parte de um documento, é necessário dividir o documento em colunas e quebrar a conexão entre elas.
- E) Para copiar formatação de seção, deve-se alternar primeiro, para o modo normal. Em seguida, selecionar a quebra de seção no final da seção com os formatos que se deseja copiar. Depois, copiar a quebra de seção para um novo local. O texto acima da nova quebra de seção assume sua formatação.

QUESTÃO 56

Suponha que a planilha abaixo tenha sido gerada no MS-Excel. Considere que na célula D1 existe a seguinte fórmula:

=SE(A1+B1>=0;"ALTO";SE(A1+C1>=0;"ALTO";"BAIXO"))

	A	B	C	D	E
1	-2	1	4		
2					
3					

O resultado apresentado na célula D1 será:

- A) BAIXO.
- B) ALTO.
- C) ALTO BAIXO.
- D) ALTO ALTO BAIXO.
- E) 0 (zero).

QUESTÃO 57

O MS-Excel oferece o recurso de atualizar as coordenadas das células, nas fórmulas, quando estas são copiadas. Para que isso não ocorra, deve-se utilizar o recurso conhecido como “referência absoluta de célula”. (Dada a fórmula: B1*C1) Para que o referido recurso seja aplicado na coordenada B1, na fórmula anterior, deve-se alterar a fórmula para:

- A) = (B1)*C1
- B) = #B1*C1
- C) = \$B\$1*C1
- D) = #B#1*C1
- E) = B1\$*C1

QUESTÃO 58

Sobre o recurso Estilo, do MS-Word, é correto afirmar que:

- A) Ao aplicar um estilo, é aplicado um grupo inteiro de formatos em uma simples operação.
- B) Um estilo modificado só pode ser utilizado no documento para o qual ele foi criado.
- C) Quando se inicia o MS-Word, o novo documento em branco se baseia no modelo Normal, mas o texto que se digita não utiliza nenhum estilo.
- D) Um estilo de parágrafo controla todos os aspectos da aparência de um parágrafo, como alinhamento do texto, paradas de tabulação, espaçamento da linha, mas não controla a formatação de bordas.
- E) Um estilo de parágrafo não oferece o controle de paginação.

QUESTÃO 59

Suponha que, em um mesmo arquivo, gerado pelo MS-Excel, existam as planilhas P1 e P2. Para que o conteúdo da célula B2 na planilha P2, seja igual ao da célula A1 da planilha P1, mesmo quando este for alterado, deve-se digitar a fórmula:

- A) = P1#A1 na célula A1 da planilha P1.
- B) = P1\$A1 na célula A1 da planilha P1.
- C) = P2!P1!A1 na célula B2 da planilha P2.
- D) = P1!A1 na célula B2 da planilha P2.
- E) = P2\$P1!A1 na célula B2 da planilha P2.

QUESTÃO 60

Considere as seguintes afirmativas sobre o Internet Explorer:

- I. A lista de páginas favoritas pode ser organizada em subpastas.
- II. Se você desejar visualizar uma página da Web offline e precisar atualizar o seu conteúdo, pode salvar a página no seu computador. Há diversas formas de se salvar a página da Web: você pode salvar apenas o texto ou todas as imagens e o texto necessário para exibir essa página como ela aparece na Web.
- III. Você pode especificar os itens a serem sincronizados quando você fizer logon ou logoff. A escolha dos itens pode ser diferente para cada conexão de rede.
- IV. Para executar uma estação de rádio usando a barra de música:
 - clique em Música na barra de ferramentas para abrir a barra de música.
 - No menu Opções de música na barra de música, clique em Guia de rádios.
 - Selecione a estação de rádio que deseja ouvir e clique em Tocar.
- V. É possível configurar o Supervisor de conteúdo para evitar que pessoas visitem sites da Web ofensivos que não usam rótulos de classificação.

Estão corretas apenas as afirmativas:

- A) I, II, V
- B) I, II, III
- C) I, III, V
- D) II, III, V
- E) II, IV, V

RASCUNHO