

- Nas questões de **1 a 40**, marque, em cada uma, a única opção correta, de acordo com o respectivo comando. Para as devidas marcações, use a **folha de respostas**, único documento válido para a correção das suas provas.
- Nas questões que avaliam **Noções de Informática**, a menos que seja explicitamente informado o contrário, considere que todos os programas mencionados estão em configuração-padrão, em português, que o *mouse* está configurado para pessoas destros e que expressões como clicar, clique simples e clique duplo referem-se a cliques com o botão esquerdo do *mouse*. Considere também que não há restrições de proteção, de funcionamento e de uso em relação aos programas, arquivos, diretórios e equipamentos mencionados.

CONHECIMENTOS BÁSICOS

Texto para as questões de 1 a 8

Tempo e artista

- 1 Imagino o artista num anfiteatro
Onde o tempo é a grande estrela
Vejo o tempo obrar a sua arte
- 4 Tendo o mesmo artista como tela
Modelando o artista ao seu feitio
O tempo, com seu lápis impreciso
- 7 Põe-lhe rugas ao redor da boca
Como contrapesos de um sorriso
- Já vestindo a pele do artista
- 10 O tempo arrebatou-lhe a garganta
O velho cantor subindo ao palco
Apenas abre a voz, e o tempo canta
- 13 Dança o tempo sem cessar, montando
O dorso de exausto bailarino
Trêmulo, o ator recita um drama
- 16 Que ainda está por ser escrito
No anfiteatro, sob o céu de estrelas
Um concerto eu imagino
- 19 Onde, num relance, o tempo alcance a glória
E o artista, o infinito.

Chico Buarque de Holanda. **Paratodos**.
SONOPRESS, BMG, Ariola Discos Ltda.

QUESTÃO 1

Considerando as idéias do texto, é correto afirmar que o autor

- A apresenta o tempo como um inimigo implacável da carreira do artista.
- B mostra divergências existentes entre a imaginação do artista e a ação do tempo.
- C relata acontecimentos vividos por um artista através dos tempos.
- D sustenta que, na sua imaginação, a estrela do espetáculo é o tempo, e não o artista.

QUESTÃO 2

Assinale a opção em que o pronome “lhe” **não** tem o mesmo sentido que em: “O tempo arrebatou-lhe a garganta” (v.10).

- A Afagou-lhe os cabelos com amor.
- B A luz sempre lhe afugenta o sono.
- C O marido sempre lhe nega a resposta.
- D Ajeitou-lhe o colar e saiu mansamente.

QUESTÃO 3

O processo de formação da palavra “anfiteatro” (v.1 e 17) é denominado

- A composição por justaposição.
- B derivação imprópria.
- C derivação prefixal.
- D derivação parassintética.

QUESTÃO 4

Assinale a opção em que o verbo **arrebatou** apresenta o mesmo sentido que ocorre em “O tempo arrebatou-lhe a garganta” (v.10).

- A A atriz arrebatou a cena e dançou.
- B A beleza do lugar arrebatou sua alma.
- C A interpretação do pianista arrebatou aplausos.
- D Flores frágeis, o vento as arrebatou.

QUESTÃO 5

Na segunda estrofe, o pronome “lhe” em “Põe-lhe rugas ao redor da boca” está empregado em referência a

- A “artista”.
- B “feitio”.
- C “tempo”.
- D “lápis”.

QUESTÃO 6

O autor empregou o pronome relativo “Onde” (v.19) para se referir à palavra “concerto” (v.18). Assinale a opção em que o pronome relativo “onde” foi usado de acordo com a escrita culta padrão.

- A São pessoas desonestas, pessimistas e individualistas, onde são pensam nelas mesmas.
- B Por ser interesseiro, casou-se com a rica filha do vizinho onde mais tarde se separou.
- C As mulheres procuram o caminho mais largo, onde são menos numerosos os espinhos.
- D Depois de muito refletir, decidi ser padre onde foi morar num seminário.

QUESTÃO 7

O termo em destaque, em “Que ainda está por ser **escrito**” (v.16), classifica-se como

- A substantivo.
- B adjetivo.
- C advérbio.
- D verbo.

QUESTÃO 8

De acordo com o contexto, em “E o artista, o infinito” (v. 20), a vírgula marca a elipse do verbo

- A imaginar.
- B alcançar.
- C divisar.
- D lobrigar.

Texto para as questões 9 e 10

O Brasil, ao adensar presença econômica na América do Sul por meios múltiplos — da internacionalização das empresas aos investimentos produtivos e à exportação de produtos com valor agregado, todos fatores nucleares ao entendimento da celebrada folga cambial e redução de vulnerabilidade externa —, não esperava colher apenas louros e palmas dos vizinhos. Há tensões no *front*. Há choques de interesses, valores e idéias.

José Flávio Sombra Saraiva. **Uma política à altura dos desafios.**
In: **Folha de S.Paulo**, 15/12/2007, p. 3 (com adaptações).

QUESTÃO 9

Tomando o texto como referência inicial, assinale a opção correta no que concerne ao papel do Brasil na América do Sul.

- A O país vem conseguindo impor suas visões de mundo sem contestações dos vizinhos.
- B A força do Brasil no seu entorno decorre da capacidade econômica e política de empreender projetos produtivos voltados para a integração.
- C A internacionalização das empresas brasileiras na região tem um papel nefasto aos projetos de desenvolvimento locais.
- D O Brasil possui poder proporcional ao da Alemanha e da França em capacidade de patrocinar os custos totais da integração na região, sem riscos de debates internos e com recursos para bancá-los.

QUESTÃO 10

Ainda considerando o texto como referência inicial, assinale a opção correta.

- A A Amazônia, por estar no coração do centro-norte da América do Sul, é área de grande interesse para a integração da região.
- B A Amazônia brasileira, incluída nos novos projetos de investimento energético, como o primeiro leilão para construção de hidrelétrica no rio Madeira, é a área mais dinâmica de integração sul-americana.
- C A integração sul-americana caminha sem sustos e crises de valores e políticas.
- D A força do empreendimento sul-americano tem no tema do desenvolvimento sustentável seu eixo estrutural e condição primeira para a aproximação das sociedades envolvidas no esforço de adensamento nas relações internacionais da região.

QUESTÃO 11

Assinale a opção correta relativamente aos problemas e questões que envolvem o contexto amazônico.

- A A questão indígena, embora relevante por envolver seres humanos, está bem resolvida e não causa preocupações aos governos subnacionais e nacional.
- B O problema fundiário apresenta baixa vinculação com a questão ambiental.
- C A exploração ilegal de madeiras do conjunto rico da biodiversidade da região e dos minérios é matéria de grande preocupação dos habitantes da região e do Brasil.
- D A produção de conhecimento científico de ponta e tecnológico acerca dos temas amazônicos é controlada pelos centros científicos e pelas universidades da região.

QUESTÃO 12

O crescimento econômico do Brasil é tema da ordem do dia. Novos elementos vêm sendo agregados pelos órgãos públicos e privados de pesquisa no final de 2007 e início de 2008. Assinale a opção correta relativamente a esse tema.

- A Quanto à paridade do poder de compra do real, o Brasil, segundo o Banco Mundial, é a sexta economia do mundo, de acordo com os dados de 2005.
- B O Brasil de 2007 manteve o grau de crescimento pífio do PIB do ano anterior.
- C O Brasil, apesar do crescimento notado nos anos recentes, diminuiu seu peso relativo na economia latino-americana.
- D O Brasil é a economia emergente que mais cresce nos últimos anos, particularmente quando comparada às economias da China e da Índia.

QUESTÃO 13

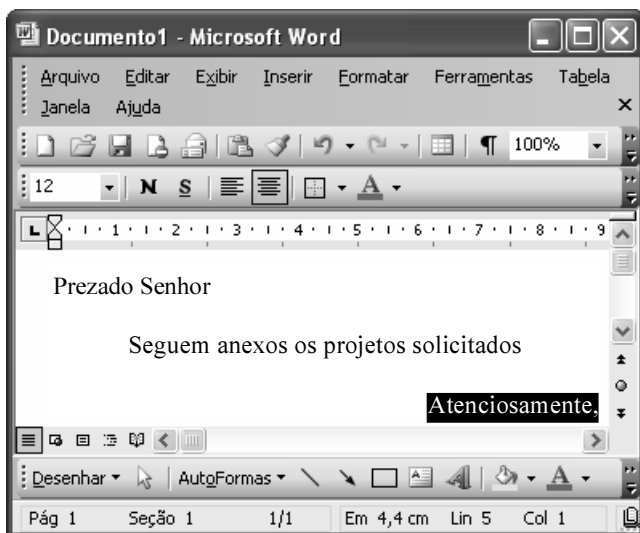
As relações entre sociedade e educação, no Brasil contemporâneo, reúnem aspectos positivos e negativos. A respeito desse tema, assinale a opção correta.

- A A educação de melhor qualidade, embora se concentre na oferta para classes sociais mais elevadas, não interfere no destino social dos educandos.
- B A educação básica atende, de forma universal, a todos os que dela necessitam, com qualidade equivalente, em todas as partes do país, nos estabelecimentos públicos e privados.
- C As universidades públicas federais contribuem modestamente para o desenvolvimento nacional e para a produção de pesquisa científica das ciências básicas.
- D A formação do cientista brasileiro vem progredindo quantitativamente, quando comparada à de uma década atrás.

QUESTÃO 14

Acerca do sistema operacional Windows XP, assinale a opção correta.

- A O Painel de controle possibilita configurar som e vídeo do computador.
- B O Windows Explorer é um programa usado para a edição de imagens e permite defini-las como papel de parede.
- C O *backup* do Windows XP é um programa que permite compactar arquivos em diversos formatos.
- D A opção Executar do *menu* Iniciar executa automaticamente os programas definidos como favoritos no momento da iniciação do computador.

QUESTÃO 15

Considerando a janela do Word 2003 exibida na figura acima e as características do Microsoft Office, assinale a opção correta.

- A A palavra **Atenciosamente,** está alinhada à direita na página.
- B Ao se clicar a ferramenta , a palavra selecionada ficará em negrito.
- C Para definir o formato da página deve ser selecionada a opção Configurar página do menu .
- D Ao se clicar a ferramenta , o texto selecionado ficará subscrito.

QUESTÃO 16

	A	B
1	Mês	Número de Usuários
2	Janeiro	2345
3	Fevereiro	2700
4	Março	3200
5	Abril	4235
6	Maio	5640
7	Junho	6543
8	Julho	6978
9	Total Semestre	31641

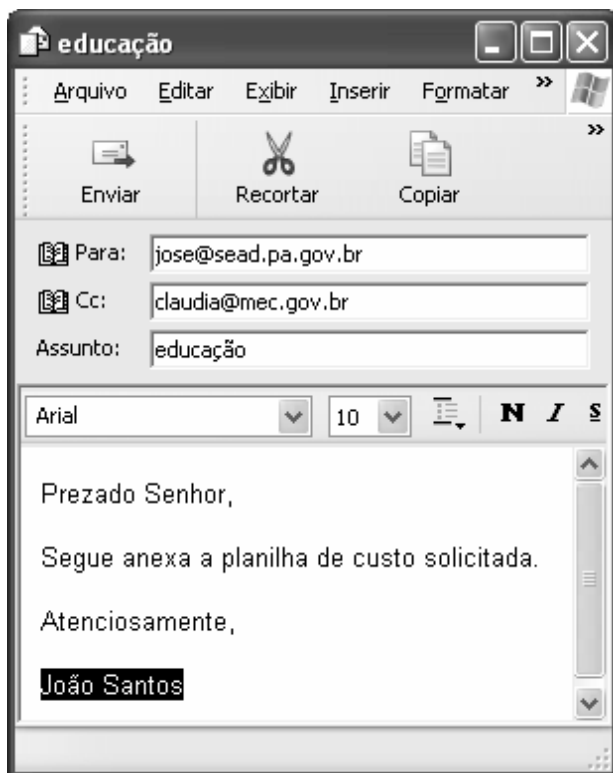
Considerando a figura do BrOffice Calc exibida acima, assinale a opção correta.

- A Para se calcular o total do semestre é possível que foram executados os seguintes procedimentos: clicar a célula B9; clicar a ferramenta ; pressionar a tecla .
- B Para se mover uma célula é suficiente clicar a ferramenta e arrastá-la.
- C A ferramenta permite salvar o documento em edição.
- D Ao se clicar a ferramenta , serão definidas cores para o fundo das células.




QUESTÃO 17

Considerando os conceitos de Internet e o navegador Internet Explorer 6 (IE6), assinale a opção correta.

- A *Download* é um tipo de conexão rápida e segura da Internet.
- B No endereço www.sead.pa.gov.br, o termo pa.gov indica que se trata de um sítio do governo do estado do Pará e .br indica que é um sítio do Brasil.
- C Uma característica importante do IE6 é a existência de mecanismos de segurança avançados contra todo tipo de vírus.
- D *Upload* é um serviço de antivírus do IE6.

QUESTÃO 18

Considerando a figura acima, que ilustra uma mensagem em edição no Outlook Express 6.0, assinale a opção correta.

- A A ferramenta  é usada para inserir cópia de arquivo anexo.
- B Ao se clicar a ferramenta , a mensagem será excluída.
- C Para iniciar uma nova mensagem é suficiente clicar o botão **N**.
- D O campo  indica que uma cópia da mensagem será encaminhada para o destinatário do endereço claudia@mec.gov.br.

QUESTÃO 19

Assinale a opção correta, segundo a Lei n.º 5.810/1994

— Regimento Jurídicos dos Servidores Públicos Civis do Estado do Pará.

- A O servidor responde civil, penal e administrativamente pelo exercício irregular de suas atribuições.
- B Acerca de servidor não aprovado em estágio probatório, é apropriado afirmar que ele será demitido.
- C Urbanidade e discrição não são deveres funcionais do servidor.
- D A sanção disciplinar de repreensão será aplicada nos casos da prática de infração administrativa de natureza grave.

QUESTÃO 20

Assinale a opção em que constam os requisitos funcionais indispensáveis para a aprovação no estágio experimental a que se submete o servidor público em exercício.

- A assiduidade, disciplina e liderança
- B disciplina, responsabilidade e popularidade
- C assiduidade, disciplina, capacidade de iniciativa, produtividade e responsabilidade
- D responsabilidade, disciplina, assiduidade, capacidade de iniciativa, liderança e cortesia

CONHECIMENTOS ESPECÍFICOS

Texto para as questões de 21 a 23

Um paciente de 20 anos de idade procurou assistência médica em pronto-socorro, apresentando quadro clínico característico de crise asmática, sem outras alterações clínicas significativas. A saturação de oxigênio (oximetria de pulso) na admissão foi de 93%.

QUESTÃO 21

Assinale a opção que apresenta os achados característicos de asma mais prováveis, tendo como referência o caso clínico hipotético acima.

- A dispnéia, opressão torácica, estertores pulmonares
- B opressão torácica, estertores pulmonares, sibilância
- C dispnéia, opressão torácica, sibilância
- D sibilância, dispnéia, estertores pulmonares

QUESTÃO 22

Na situação descrita no texto, o exame laboratorial cuja realização é recomendada rotineiramente para atendimento de pronto-socorro, que possibilita melhor classificação da gravidade da doença e permite ajustar o tratamento e pode contribuir na decisão da alta hospitalar é o(a)

- A radiografia de tórax.
- B medida do pico de fluxo expiratório.
- C eletrocardiograma convencional.
- D gasometria arterial.

QUESTÃO 23

Assinale a opção que apresenta medicação de primeira escolha para uso imediato no manejo do paciente em questão.

- A beta-2 agonistas
- B cromonas
- C antagonistas dos leucotrienos
- D metilxantinas

QUESTÃO 24

As infecções hospitalares são complicações infecciosas associadas à assistência prestada aos pacientes e também à redução em sua capacidade de defesa. Assinale a opção que apresenta a definição correta de infecção cruzada.

- A É a que ocorre a partir de microrganismos estranhos ao paciente.
- B É a provocada por microrganismos próprios do paciente.
- C É aquela que é levada de uma unidade hospitalar para outra, após a alta e posterior internação do mesmo paciente em diferentes hospitais.
- D É aquela que se transmite de um paciente para o outro, geralmente pelas mãos da equipe de saúde.

QUESTÃO 25

Com relação à declaração de óbito, assinale a opção correta.

- A A declaração de óbito tem uma única função, a de cumprir aspectos legais.
- B O médico pode preencher uma declaração de óbito sem ter, pessoalmente, examinado o corpo e constatado a morte.
- C A declaração de óbito não deve ser emitida nos casos de peças anatômicas retiradas por ato cirúrgico ou de membros amputados.
- D Quando uma criança nascer viva e morrer logo após o nascimento (independentemente da duração da gestação, do peso do recém-nascido e do tempo que ele tenha ficado vivo) não se deve emitir a declaração de óbito.

QUESTÃO 26

Um paciente com 16 anos de idade submeteu-se a espirometria com o intuito de esclarecer episódio de tosse seca noturna diária há 3 semanas. O exame apresentou os resultados mostrados na tabela seguinte.

pré-broncodilatador	pós-broncodilatador
CVF 5,00 L (100%)	CVF 5,00 L (100%)
VEF ₁ 4,00 L (80%)	VEF ₁ 4,35 L (87%)
VEF ₁ /CVF 80%	VEF ₁ /CVF 87%

De acordo com os resultados da prova de função pulmonar acima apresentados, assinale a opção correta.

- A Há sinais de hipertonia de vias aéreas respiratórias.
- B Houve subesforço por parte do paciente.
- C O exame apresenta-se normal.
- D O diagnóstico é de doença restritiva.

QUESTÃO 27

A asma de difícil controle compromete de 5% a 10% do total de pacientes portadores dessa enfermidade. Trata-se de critério para o diagnóstico dessa condição

- A a exacerbação causada pelo exercício.
- B o uso de esteróides orais por mais de 50% dos dias do ano.
- C a presença de refluxo gastroesofágico.
- D VEF₁ persistentemente maior que 80% do previsto.

QUESTÃO 28

Ainda é muito freqüente a ida de pacientes portadores de asma ao pronto-socorro. Morte por asfixia é a causa da maioria dos óbitos verificados nessa condição. Infelizmente, a mortalidade por asma vem aumentando nos países em desenvolvimento. Uma das causas apontadas por especialistas é a má avaliação da gravidade da crise de asma. Nesse sentido, assinale a opção que apresenta um marcador associado a intensa crise asmática.

- A freqüência cardíaca de 100 bpm
- B saturação de oxigênio de 92%
- C freqüência respiratória de 24 irpm
- D confusão mental

QUESTÃO 29

Pneumonia adquirida na comunidade pode apresentar-se com quadro clínico de alto potencial de risco de mortalidade. Segundo Ewing *et al.*, a admissão de pacientes portadores dessa condição em UTI é aceita quando presente

- A envolvimento de um lobo.
- B uréia acima de 50 mg/dL.
- C choque séptico.
- D $PaO_2/FiO_2 > 250$.

QUESTÃO 30

Pneumonia adquirida na comunidade raramente é causada por *Pseudomonas aeruginosa*. Entretanto, essa possibilidade deve ser considerada quando o portador apresentar

- A asma.
- B convalescência de infecção viral de vias aéreas superiores.
- C bronquiectasias difusas.
- D pneumonia atípica.

QUESTÃO 31

O diagnóstico de doença pulmonar obstrutiva crônica (DPOC) deve ser considerado pelo profissional quando estiver diante de sintomas respiratórios crônicos e exposição a fatores de risco, notadamente ao cigarro. A DPOC causada pela deficiência de alfa-1 antitripsina deve ser pesquisada quando presente

- A enfisema pulmonar com início em adulto com idade inferior a 45 anos.
- B doença neurológica inexplicada.
- C enfisema predominantemente apical.
- D tosse após exposição à fumaça de lenha.

QUESTÃO 32

Bartolome Celli e colaboradores publicaram um escore prognóstico em DPOC que mostra ótima correlação com a sobrevida dos pacientes portadores dessa enfermidade. Os itens que integram esse escore incluem a

- I massa corpórea.
- II avaliação da CVF.
- III tosse.
- IV capacidade de exercício.

Estão certos apenas os itens

- A I e II.
- B I e IV.
- C II e III.
- D III e IV.

QUESTÃO 33

Sabe-se que a baciloscopia é o método diagnóstico de eleição para a pesquisa de tuberculose pulmonar. Entretanto, em algumas situações, é necessária a realização da cultura de escarro para micobactérias. Assinale a opção que apresenta uma indicação prioritária para a realização desse exame.

- A casos pulmonares com baciloscopia positiva na gradação de ++
- B contatos de pacientes bacilíferos com idade abaixo dos 5 anos de idade
- C pacientes com PPD forte reator com baciloscopia negativa e radiografia de tórax normal
- D retratamento após falência bacteriológica ao esquema I proposto pelo Ministério da Saúde

QUESTÃO 34

A prescrição de corticosteróides sistêmicos associado ao esquema tuberculostático é controversa, porém existem situações em que seu uso é recomendado, como, por exemplo, quando se comprova comprometimento do

- A intestino.
- B pericárdio.
- C rim.
- D fígado.

QUESTÃO 35

O câncer pode se localizar na porção central ou periférica do pulmão. Os sintomas mais comuns vão depender da localização da lesão. Assinale a opção que apresenta o sintoma com maior probabilidade de ser apresentado em pacientes portadores de tumores periféricos.

- A** dor torácica do tipo pleurítica
- B** hemoptise
- C** febre
- D** sibilos localizados

QUESTÃO 36

O teste de Fagerström é um dos mais utilizados para avaliar o grau de dependência à nicotina. Constitui uma condição considerada de grande relevância para a pontuação do referido teste o fato de o indivíduo

- A** fumar mais no período noturno.
- B** afirmar que o cigarro que traz mais satisfação é o consumido após o almoço.
- C** fumar o primeiro cigarro 5 minutos após acordar.
- D** fumar para aliviar as tensões do cotidiano.

QUESTÃO 37

A síndrome de apnéia e hipopnéia obstrutiva do sono é hoje considerada problema de saúde pública, sendo fator de risco independente para a hipertensão arterial sistêmica. Assinale a opção que apresenta os critérios clínicos diagnósticos mais prováveis dessa patologia.

- A** sonolência excessiva e obesidade
- B** sonolência excessiva e fadiga diurna.
- C** obesidade e hipotireoidismo
- D** fadiga diurna e hipotireoidismo

QUESTÃO 38

O tratamento do tromboembolismo pulmonar agudo com estabilidade hemodinâmica é feito com anticoagulante oral quando se obtém um INR em nível desejável, que deve estar situado entre

- A** 1 e 2.
- B** 2 e 3.
- C** 3 e 4.
- D** 4 e 5.

QUESTÃO 39

A exposição à sílica pode estar relacionada a

- I câncer do pulmão.
- II artrite reumatóide.
- III tuberculose.
- IV doença renal crônica.

A quantidade de itens certos é igual a

- A** 1.
- B** 2.
- C** 3.
- D** 4.

QUESTÃO 40

Pode-se chegar ao diagnóstico de insuficiência respiratória hipercárpica pelo encontro de alguns achados clínicos. Esses achados incluem a

- A** sonolência.
- B** taquicardia.
- C** sudorese.
- D** ansiedade.